

www.skizeit.at

Einzelnennung für Intersport Kidstrophy

Es gibt eine spezielle Unterseite (<http://kidstrophy.skizeit.net>), die speziell auf die Rennen der Kidstrophy vorgefiltert ist. Diese Webadresse kann standardmäßig auf allen externen Webseiten als Portal für die Nennung angegeben werden.

Der Ablauf in Kurzform:

- Kostenlosen Zugang erstellen mit eigener E-Mail-Adresse und selbst gewähltem Passwort
- Anmelden mit den neuen Zugangsdaten
- Eigene persönliche Daten erfassen
- Zu einem (oder mehreren) Rennen nennen

1. Kostenlosen Zugang erstellen

Wenn Sie noch keinen Zugang mit E-Mail-Adresse zu www.skizeit.at haben (ein bereits bestehender von „Meine Skizeit“ kann verwendet werden), klicken Sie auf „Jetzt kostenlosen Zugang erstellen“:

Zugang mit E-Mail Adresse

E-Mail Adresse

Passwort [Passwort vergessen?](#)

☐ Angemeldet bleiben


Anmelden

Kostenlosen Zugang erstellen

Sie haben noch keinen Zugang?

[Jetzt kostenlosen Zugang erstellen!](#)

Hilfe und Informationen

 [Schritt-für-Schritt zum Zugang](#)

Füllen Sie das Formular aus mit Ihrer persönlichen E-Mail-Adresse und wählen Sie ein beliebiges Passwort. Die Datenschutzbestimmungen müssen akzeptiert werden.

Kostenlosen Zugang erstellen

E-Mail

Passwort

Passwort bestätigen

☒ Ich habe die [Datenschutzbestimmungen](#) gelesen und bin damit einverstanden.


☐ Ich möchte regelmäßig per E-Mail über Neuigkeiten informiert werden.

Für Vereine: Zugang mit E-Mail

- ✓ **Nur mehr 1 Zugang:** Ein Zugang genügt sowohl für die Verwaltung (Nennung, ...) als auch für die Nutzung von Meine Skizeit.
- ✓ **Mehr als 1 Zugang pro Verein:** Pro Verein gibt es mehrere Zugänge, um die verschiedenen Aufgaben (Nennung, Mitgliederverwaltung) besser aufteilen zu können.

➤ [Schritt-für-Schritt zum Zugang](#)

Für alle Interessierten: Meine Skizeit

 Meine Skizeit - alles auf einen Klick!

Sie erhalten eine Mail an Ihre Mailadresse. Zur Bestätigung klicken Sie auf den darin enthaltenen Link.

Jetzt sind Sie auf www.skizeit.at eingeloggt und sehen persönlichen Benutzerbereich:

[Meine Skizeit](#) [Mein Account](#)

Meine Vereine

Ihrem Zugang ist noch kein Verein zugeordnet.


Meine Daten

Klicken Sie auf "**Daten eingeben**" um Ihre persönlichen Daten zu erfassen.

Anschließend können Sie persönlich zu Rennen zu nennen (im Moment nur für Sportart "**Skibergsteigen**").

Meine Listen

Listen bieten Ihnen die Möglichkeit, dass für Sie interessante Rennen immer nur einen Klick entfernt sind.



2. Persönliche Daten eingeben

Klicken Sie auf „Daten eingeben“, um Ihre persönlichen Daten zu erfassen:

MUSTERMANN Max Noch nicht gespeichert

Person

Foto + Neu

Kein Foto ausgewählt.

Titel

Nachname

Vorname

Geburtsdatum (Tag. Monat. Jahr)

Geburtsnation

Geschlecht

☒ männlich
☐ weiblich

Code (ÖSV)

Verein

Vereinsname

Team

Abbrechen
Speichern

Wenn Sie ÖSV-Mitglied sind, tragen Sie im Feld „Code (ÖSV)“ Ihre ÖSV-Nummer ein. Sie können auch einen ÖSV-Vereinsnamen auswählen und Ihr Racing Team (z.B. mit Sponsoren) eintragen.

Auf der Registerkarte „Kontakt“ können Sie auch Ihre Kontaktdaten erfassen.

3. Nennung zu Rennen

Nach jedem neuen Einstieg mit Ihren Benutzerdaten können Sie auf der Startseite Ihres persönlichen Benutzerbereichs sofort zur Nennung bei veröffentlichten Rennen wechseln:

[Meine Skizeit](#)
[Mein Account](#)

Meine Vereine

Ihrem Zugang ist noch kein Verein zugeordnet.

[Verein zuordnen](#)

Meine Daten

[Mustermann Max](#)

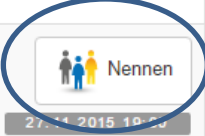

Meine Listen

Listen bieten Ihnen die Möglichkeit, dass für Sie interessante Rennen immer nur einen Klick entfernt sind.

[Mehr erfahren](#)

Wählen Sie das gesuchte Rennen durch Klick auf „Nennen“:

Rennen im Zeitraum 03.11.2015 - 31.05.2016

Datum	Gen.Nr.	Rennen/Ort	Klassen	Vereine	Nennung
28.11.2015 10:00	4SM001 SMV	Test Skimo Kitz	L- L	Salzburger Landes-Skiver SKICLUB KAPRUN	

1 Rennen

Wählen Sie Ihren Datensatz in der linken Spalte aus und klicken Sie auf „Weiter“:

Test Skimo Noch nicht gespeichert

4SM001, Vertical, 28. 11. 2015, 10:00, Kitz

1. Athleten auswählen 2. Zusatzinfo eingeben 3. Kontakt angeben 4. Nennung abschließen

Athleten: 1					Nennungen: 1					
<input checked="" type="checkbox"/>	Code	Name	Jg.	G.	Pkt.	<input checked="" type="checkbox"/>	Code	Name	Jg.	G.
	<input type="text"/>	<input type="text" value="Suche ..."/>	<input type="text"/>	<input type="text"/>		<input checked="" type="checkbox"/>		MUSTERMANN Max	1980	m
<input checked="" type="checkbox"/>		MUSTERMANN Max	1980	m						
						<input type="button" value="Abbrechen"/> <input style="background-color: #2e8b57; color: white; padding: 5px 10px;" type="button" value="Weiter >"/>				

Auf den nächsten Seiten können Sie noch die Klasse auswählen, die Kontaktdaten bestätigen bzw. ändern und erhalten einen Überblick, bevor Sie die „Nennung abschließen“:

Test Skimo Noch nicht gespeichert

4SM001, Vertical, 28. 11. 2015, 10:00, Kitz

1. Athleten auswählen 2. Zusatzinfo eingeben 3. Kontakt angeben 4. Nennung abschließen

Mustermann Max nennt zum Bewerb **Test Skimo** am *28. 11. 2015* um *10:00* die im Folgenden angeführten Athleten.

Nennungen: 1						
Code	Name	G.	Geb. Dat.	Klasse	Punkte	E-Mail
	MUSTERMANN Max	m	01.01.1980	M		

Verantwortlicher für die Nennung

Mustermann Max
 E-Mail: harald@hattsolution.at
 Telefon:
 Straße:
 Ort:

Auf der abschließenden Seite finden Sie die Informationen zur Zahlung des Nenngeldes. Außerdem können Sie Ihre Nennung bis zum Nennschluss stornieren oder bearbeiten:

Test Skimo

4SM001, Vertical, 28. 11. 2015, 10:00, Kitz

Bearbeiten

Nennung von: **Mustermann Max**, am 10.11.2015 um 19:15
✉ harald@hattsolution.at

Stornieren

Code	Name	G	Geb. Dat.	Klasse	Punkte	E-Mail	Nenngeld
	MUSTERMAN Max	m	01.01.1980	M			40,00 €
Athleten: 1							40,00 €

Zahlungsinformation (Bankverbindung des durchführenden Vereins)

IBAN

AT572032011700001032

BIC (nur für Auslandsüberweisungen erforderlich)

ASPKAT2LXXX

Empfänger und Informationen

Nennung erst gültig nach Überweisung des Nenngeldes!

Hinweis: Alle Zahlungen erfolgen direkt vom Nennenden an den durchführenden Verein. www.skizeit.at ist nicht involviert.

Bei Fragen oder Problemen kontaktieren Sie uns bitte per Mail an info@www.skizeit.at!